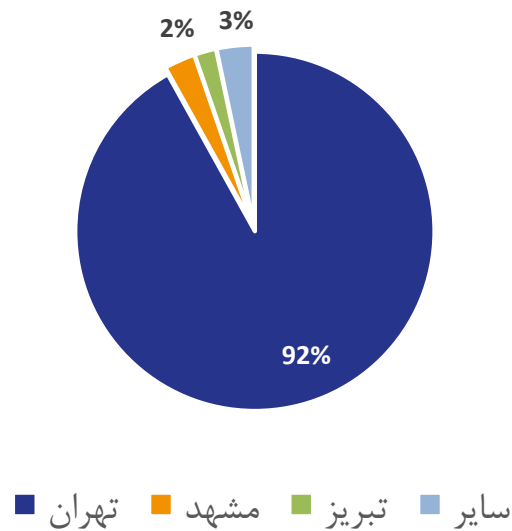


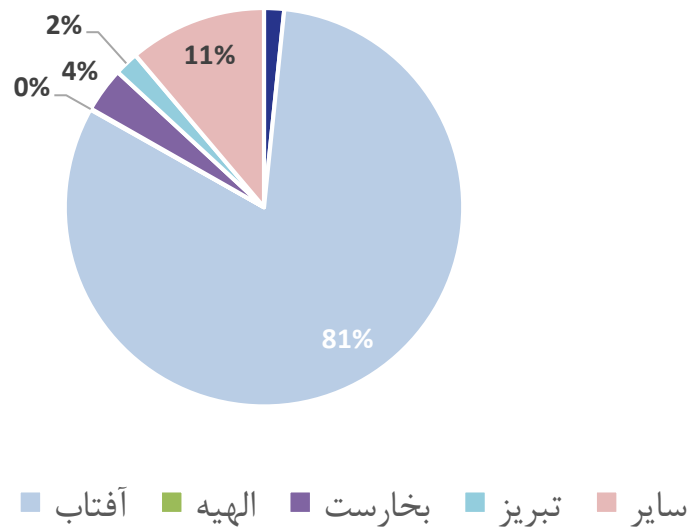
۶-۵- میزان و وضعیت تمرکز تسهیلات و تعهدات به تفکیک گروه‌های مختلف مشتریان، بخش‌های اقتصادی، مناطق جغرافیایی و نظایر آن

تمرکز تسهیلات به تاریخ ۱۴۰۴/۱۲/۲۹ به شرح زیر است:

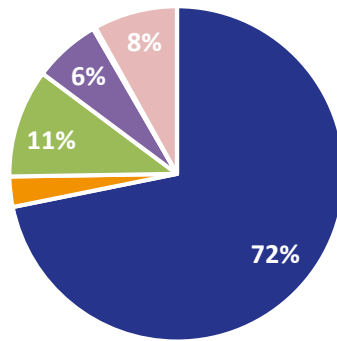
تمرکز مانده اصل تسهیلات ریالی براساس منطقه جغرافیایی



تمرکز مانده اصل تسهیلات ریالی بر اساس شعب

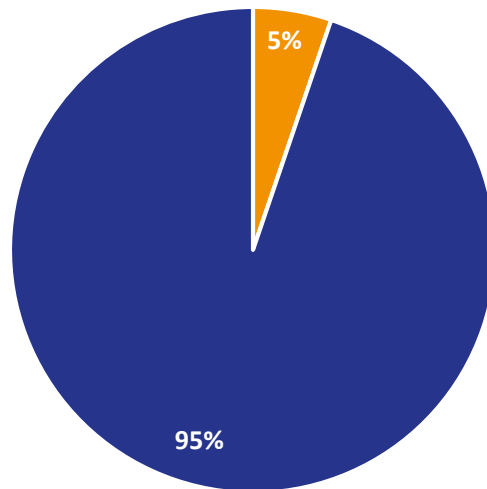


تمرکز مانده اصل تسهیلات ریالی به تفکیک گروه های اقتصادی



■ سایر ■ معادن ■ کشوری ■ خدمات ■ بازرگانی ■ مسکن ■ صنعت

تمرکز مانده اصل تسهیلات ریالی به تفکیک مشتریان



■ حقیقی ■ حقوقی